

FamilyTeam VPN — ???????????? ?? ??????????????

? ??????????

Корпоративный VPN-сервис FamilyTeam позволяет выходить в интернет через наши серверы в разных странах, получать IP-адрес этих стран и обходить региональные блокировки.

Одна ссылка-подписка даёт доступ сразу ко всем странам — переключение делается прямо в приложении одним тапом.

????????????????

По сравнению с бесплатными и публичными VPN-сервисами:

- нет **тарификации трафика** — пользуйтесь сколько нужно;
- нет **ограничений скорости** — упирается только в канал сервера;
- VPN-сервер работает **круглосуточно**, не отключается;
- современный протокол **VLESS Reality**, маскирующий трафик под обычное HTTPS-соединение — провайдеры и DPI-системы не видят, что это VPN;

???????????? ??????????

На текущий момент:

Страна	Локация	Назначение
Latvia (LV)	Рига	основной сервер, минимальный пинг из Восточной Европы
Netherlands (NL)	Амстердам	западноевропейский выход

???????????????? ??????????

- При первом подключении приложение само выберет оптимальный сервер по пингу. В любой момент страну можно переключить вручную.
- Подписка **обновляется автоматически раз в 12 часов** — если мы добавим новый сервер или ротлируем ключи, вы получите актуальный список без вашего участия.

????????? ????????

1. Напишите Леше (@woody_II) или Меле из Support (@ionidim)
2. В ответ вы получите:
 - **ссылку подписки** вида `https://ingress.familyteam.top:8443/sub/...`.
3. Скопируйте ссылку подписки — она понадобится для настройки приложения.

“ Ссылка подписки — это ваш ключ. Не передавайте её посторонним. Если утекла — сообщите в support, мы выдадим новую.

Рекомендуемое приложение — [Happ](#). Оно доступно на всех платформах, бесплатное, поддерживает автоматическую установку подписки по ссылке одним кликом.

????????? ?????????????????? ???????
????????????? ??????????????

Самый простой способ — воспользоваться **персональной страницей подписки**, которую вы получили от Support.

1. Откройте ссылку, которую вам прислали (вида `https://ingress.familyteam.top:8443/sub/...`)
2. Нажмите кнопку «**Открыть в Happ**» — приложение откроется и само добавит все серверы

FT FamilyTeam VPN Home Telegram Proxy SOON

AD Welcome, Admin

REMAINING TRAFFIC ∞

REMAINING TIME ∞

ACTIVE

Subscription Link

Открыть в Napp
Рекомендуем · добавить подписку в один клик

ДРУГИЕ КЛИЕНТЫ

- Hiddify
- v2rayNG
- v2RayTun
- Streisand
- Shadowrocket
- Nekoray
- V2Box
- Clash

<https://ingress.familyteam.top:8443/sub/>

View individual servers

Как подключиться

- Установите VPN-клиент**
Рекомендуем **Napp** — бесплатный, работает на всех платформах и добавляет подписку в один клик.
- Добавьте подписку**
Нажмите «Открыть в Napp» справа — приложение откроется и само добавит конфигурацию. Или скопируйте ссылку и вставьте её вручную.
- Выберите страну и подключитесь**
Все серверы появятся в клиенте. Нажмите большую кнопку включения — и вы онлайн.

Не получилось? Напишите в чат поддержки.

“ Если Napp ещё не установлен — сначала установите его (см. инструкцию для вашей платформы ниже), затем вернитесь по ссылке и нажмите кнопку.

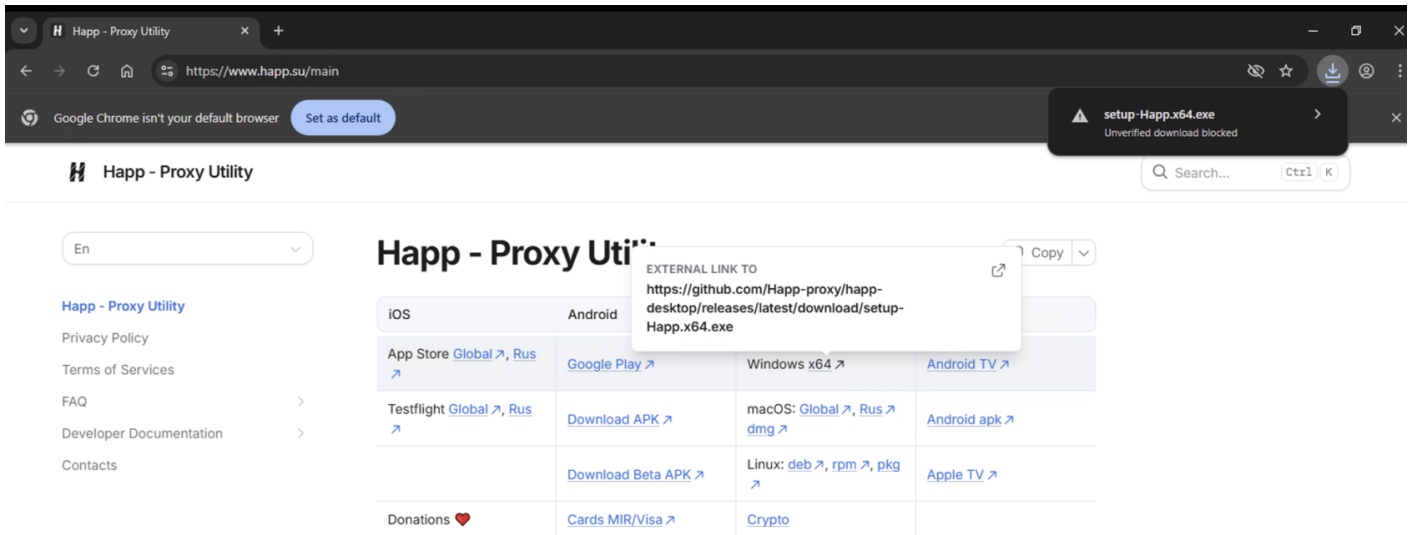
На той же странице есть QR-код — его удобно сканировать с другого устройства, а также кнопки для альтернативных клиентов (Hiddify, v2rayNG, Shadowrocket и других).

?????????????? ?? Windows

Поддерживается Windows 10 и выше.

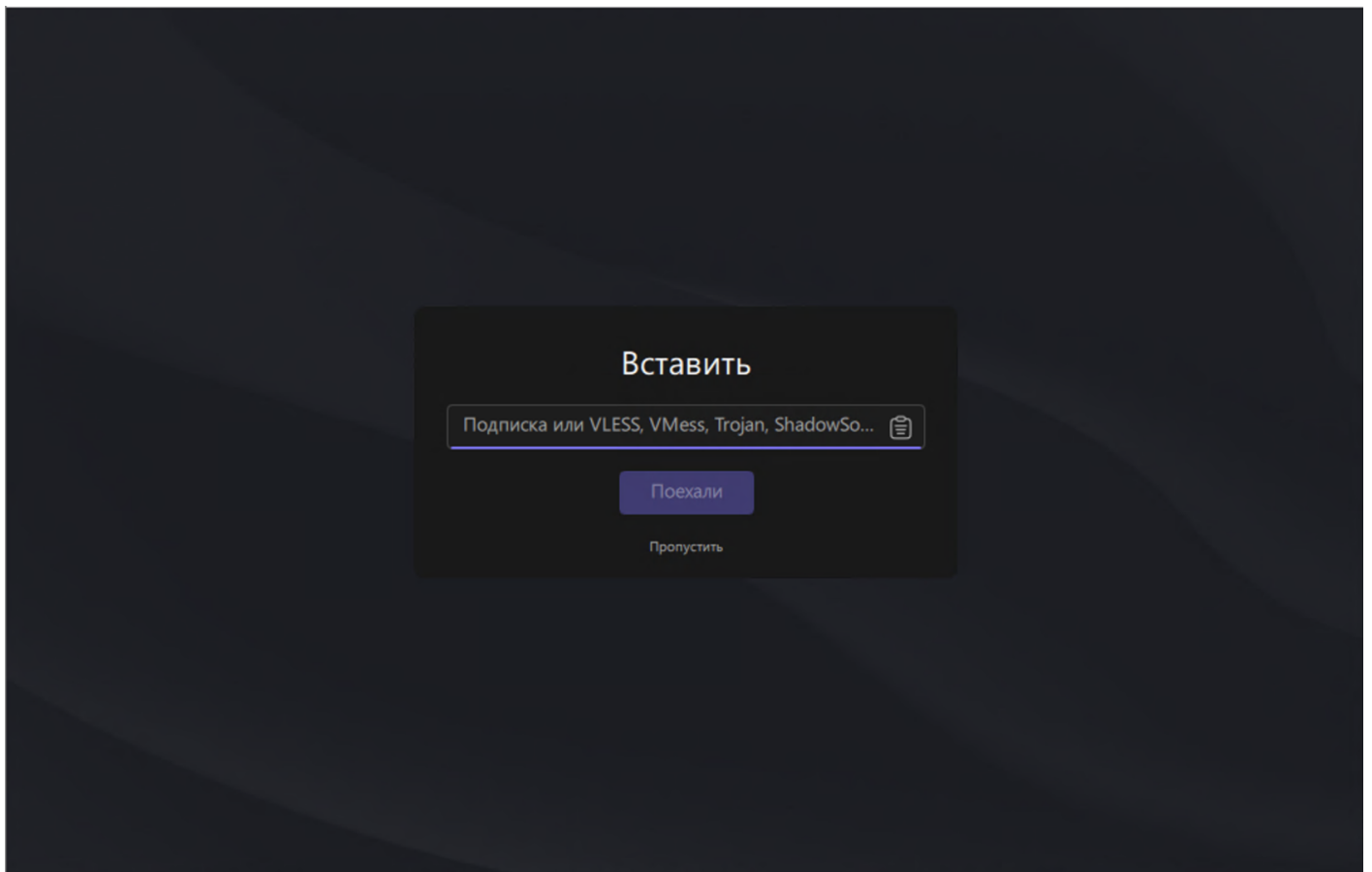
??? 1. ?????????????? Napp

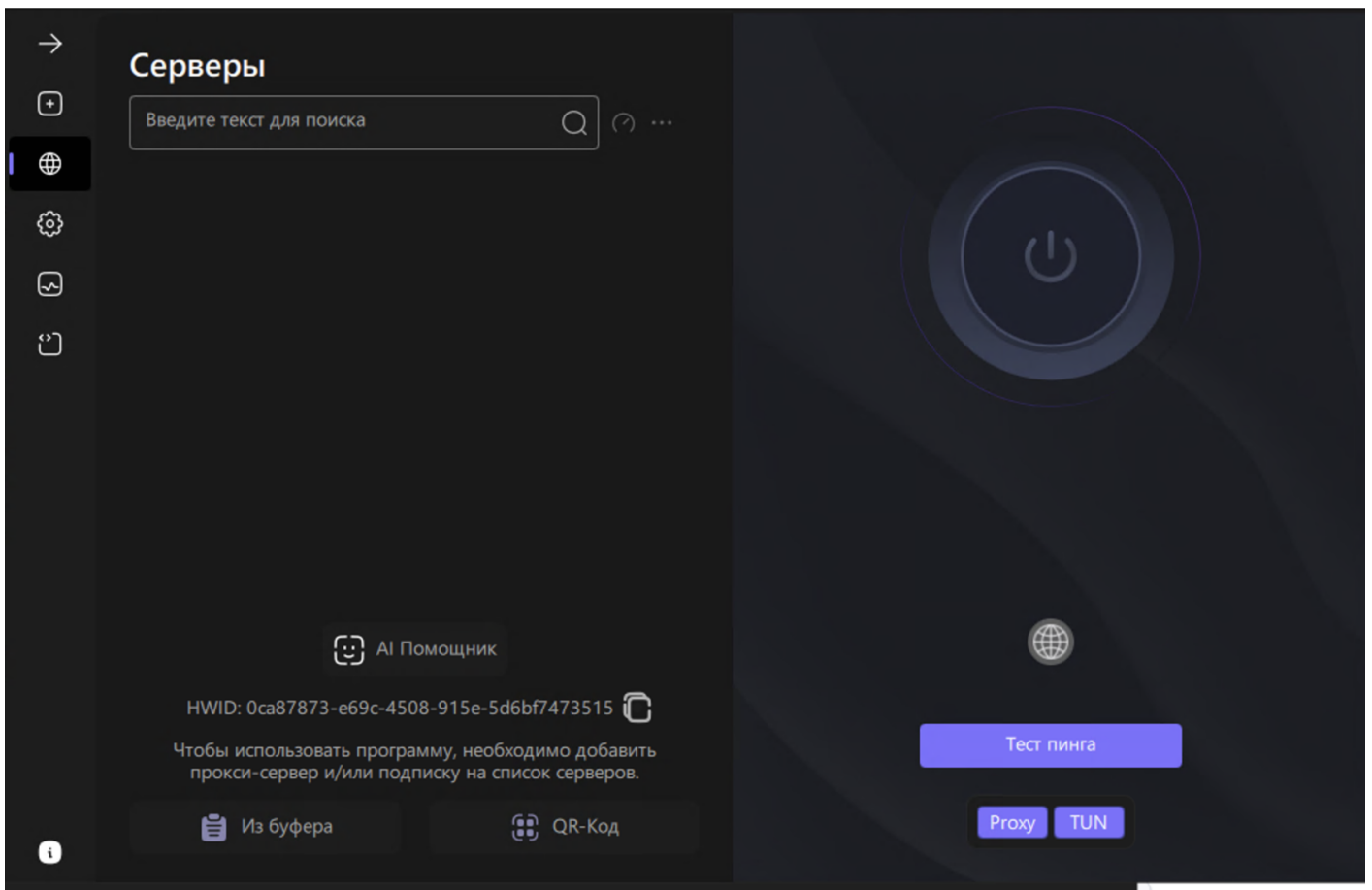
- Скачайте установщик с [официального сайта](#).
- Установите то, что скачалось (выберите русский, потом все "Далее")



??? 2. ?????????? ???????????

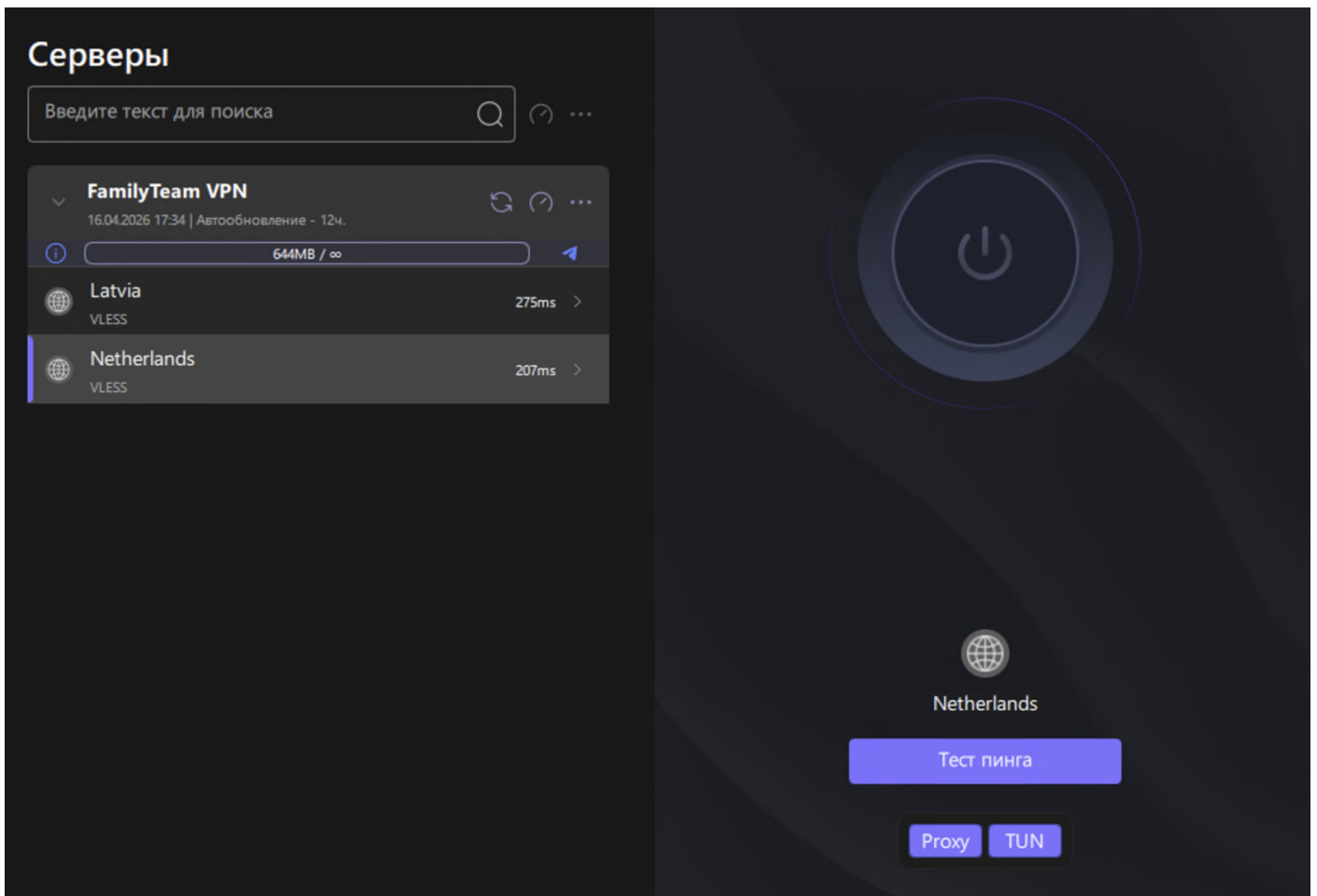
1. Скопируйте ссылку, которую отправит вам Support
2. Откройте Happ
3. Если там поле, как ниже на скрине - то вставляем в него скопированную ссылку и нажимаем "Поехали"
4. Если там, как на втором скрине ниже, то нажимаем кнопку "Из буфера"





??? 3. ???????????????

1. Выберите страну из списка (например, **Latvia**)
2. Нажмите большую кнопку подключения в центре экрана
3. Windows может запросить разрешение на установку VPN-профиля — согласитесь
4. Готово. Проверьте IP на 2ip.ru — он должен совпадать со страной выбранного сервера



?????????????? ?? macOS

Поддерживаются macOS 12 и выше (Intel и Apple Silicon).

??? 1. ?????????????? Happ

- Откройте App Store и найдите **Happ**,



Happ - Proxy Utility Plus

Новый уровень защиты с Xray

Открыть

ОЦЕНОК: 1,5 ТЫС.

4,8

★★★★★

ВОЗРАСТЫ

4+

лет (г.)

РЕЙТИНГ

№ 1

Утилиты

РАЗРАБОТЧИК



Flyfrog LLC

ЯЗЫК

RU

и еще 4

РАЗМЕР

241

МБ

Что нового

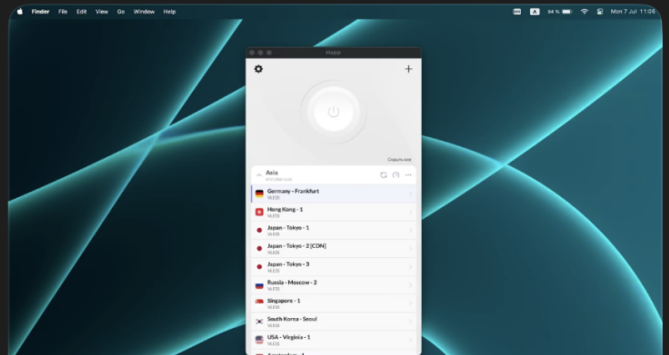
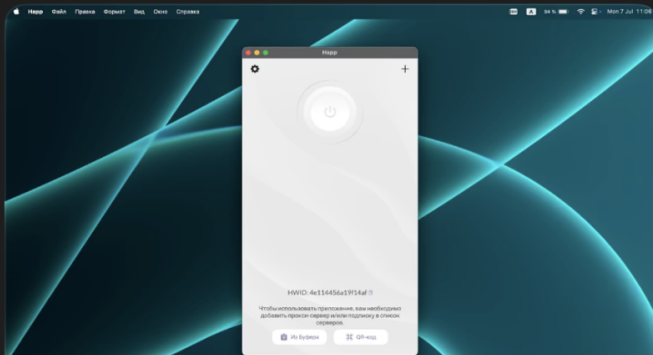
- fixed ping issues affecting users with complex network configurations

[История версий](#)

19 ч. назад

Версия 4.7.4

Обзор



“ Либо скачайте с happ.su

Happ - Proxy Utility

Copy

iOS	Android	Desktop	TV
App Store Global ↗ , Rus ↗	Google Play ↗	Windows x64 ↗	Android TV ↗
Testflight Global ↗ , Rus ↗	Download APK ↗	macOS: Global ↗ , Rus ↗ dmg ↗	Android apk ↗
	Download Beta APK ↗	Linux: deb ↗ , rpm ↗ , pkg ↗	Apple TV ↗
Donations ❤️	Cards MIR/Visa ↗	Crypto	

Happ is a cross-platform application designed for convenient work with proxy servers, built on the powerful **Xray** core.

The app is available for **Windows, macOS, Linux, mobile devices (iOS/Android), and TV platforms (tvOS/Android TV)**.

??? 2. ?????????? ??????????

1. **Скопируйте ссылку, которую отправит вам Support**
2. Откройте Happ
3. Нажмите **Из Буфера**

“ После успешного подключения вы увидите список стран, к которым можно подключаться

 AI Helper

HWID: 10m77o9vdrnorkqc 

Чтобы использовать приложение, вам необходимо добавить прокси-сервер и/или подписку в список серверов.

 Из Буфера

 QR-код

Скрыть все

FamilyTeam VPN

16.04.2026 16:28 | Автообновление - 12 ч.

602 MB/∞

 **Latvia**
VLESS | TCP | Reality

 **Netherlands**
VLESS | TCP | Reality

??? 3. ??????????????

1. Выберите страну из списка
2. Нажмите кнопку подключения
3. macOS попросит разрешить добавление VPN-конфигурации — введите пароль администратора
4. Проверьте IP на 2ip.ru — он должен совпадать со страной выбранного сервера

?????????????? ?? iOS (iPhone/iPad)

Поддерживается iOS 15 и выше

??? 1. ?????????????? Happ

Откройте [App Store](#) и установите **Happ**



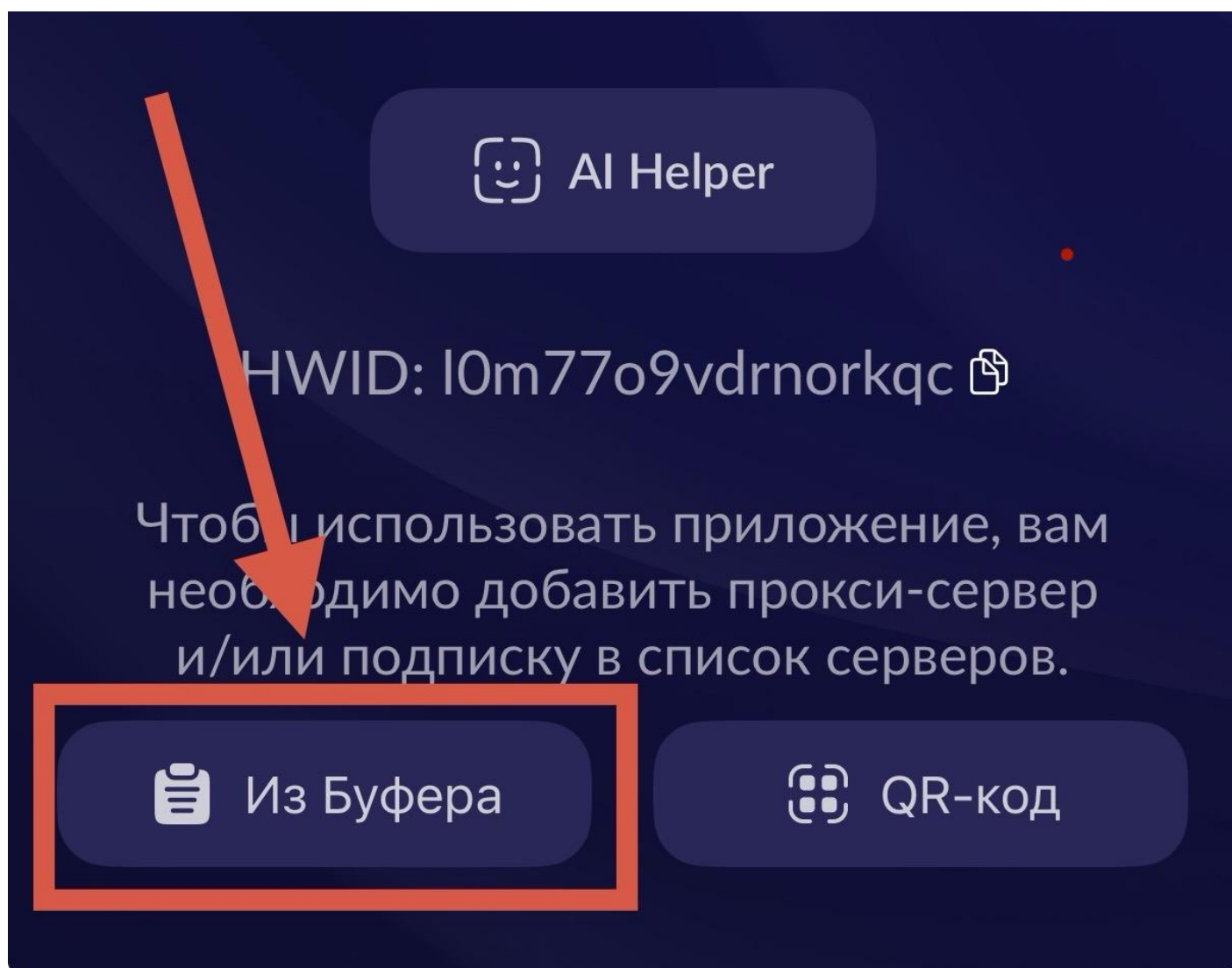
The screenshot shows the App Store page for the application 'Happ - Proxy Utility Plus'. At the top left is a back arrow icon, and at the top right is a share icon. The app icon features a stylized white 'H' on a dark background. The title 'Happ - Proxy Utility Plus' is displayed in large white text, with the subtitle 'Новый уровень защиты с Xray' below it. A blue button labeled 'Открыть' (Open) is positioned below the subtitle. At the bottom, there are four columns of information: 'ОЦЕНОК: 34 ТЫС.' with a rating of 4.5 (★★★★☆); 'ВОЗРАСТЫ' with a rating of 4+ (лет (г.)); 'РЕЙТИНГ' with a rating of №1 (Утилиты); and 'РАЗРАБОТЧИК' with the name 'Flyfrog' and a profile icon.

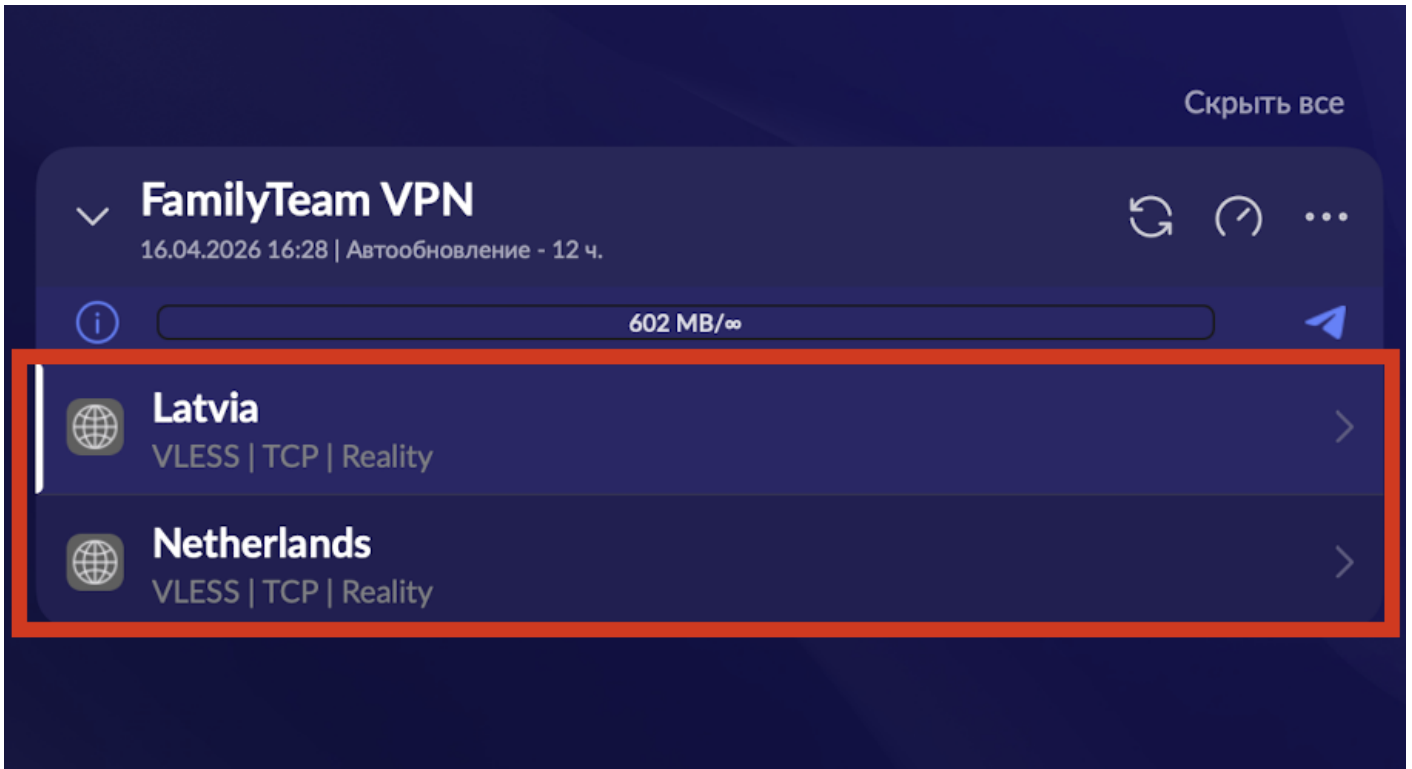
??? 2. ?????????? ???????????

1. Скопируйте ссылку, которую отправит вам Support
2. Откройте Harp
3. Нажмите **Из Буфера**

“ Если у вас уже есть какой то профиль (например с платного VPN), то вы можете добавить еще один и переключаться между ними. Для этого вместо **пункта 3** сделайте:

Нажмите «+» → «**Добавить из буфера обмена**»





??? 3. ???????????????

1. Выберите сервер
2. Нажмите кнопку подключения
3. При первом подключении iOS попросит разрешение на добавление VPN — нажмите «**Разрешить**» и введите пин-код устройства
4. В статус-баре появится значок **VPN** — соединение активно
5. Готово. Проверьте IP на 2ip.ru — он должен совпадать со страной выбранного сервера

???????????????? ?? Android

Поддерживается Android 8 и выше.

??? 1. ?????????????? Happ

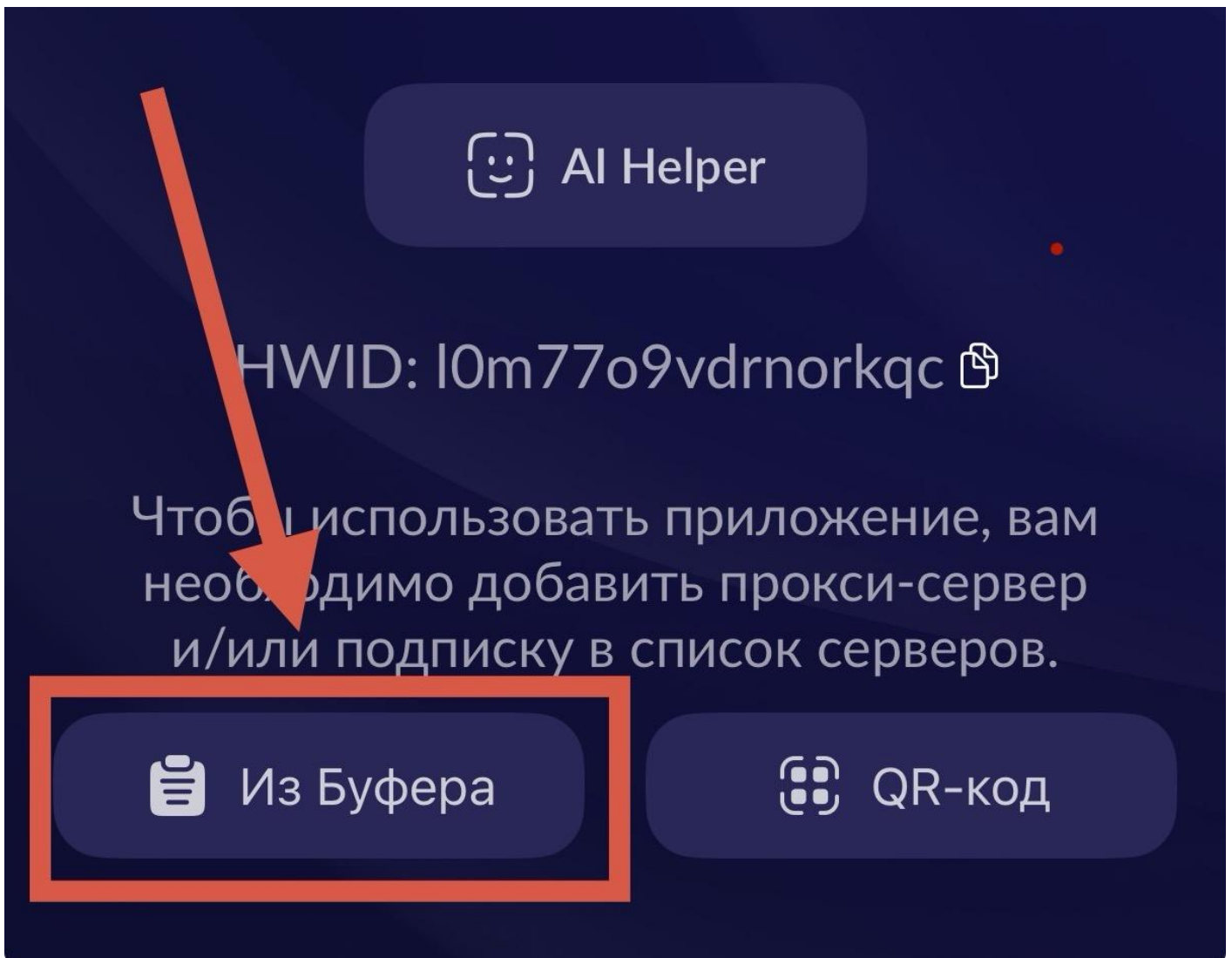
- Установите [Happ из Google Play](#).
- Если Google Play недоступен — скачайте APK с happ.su.

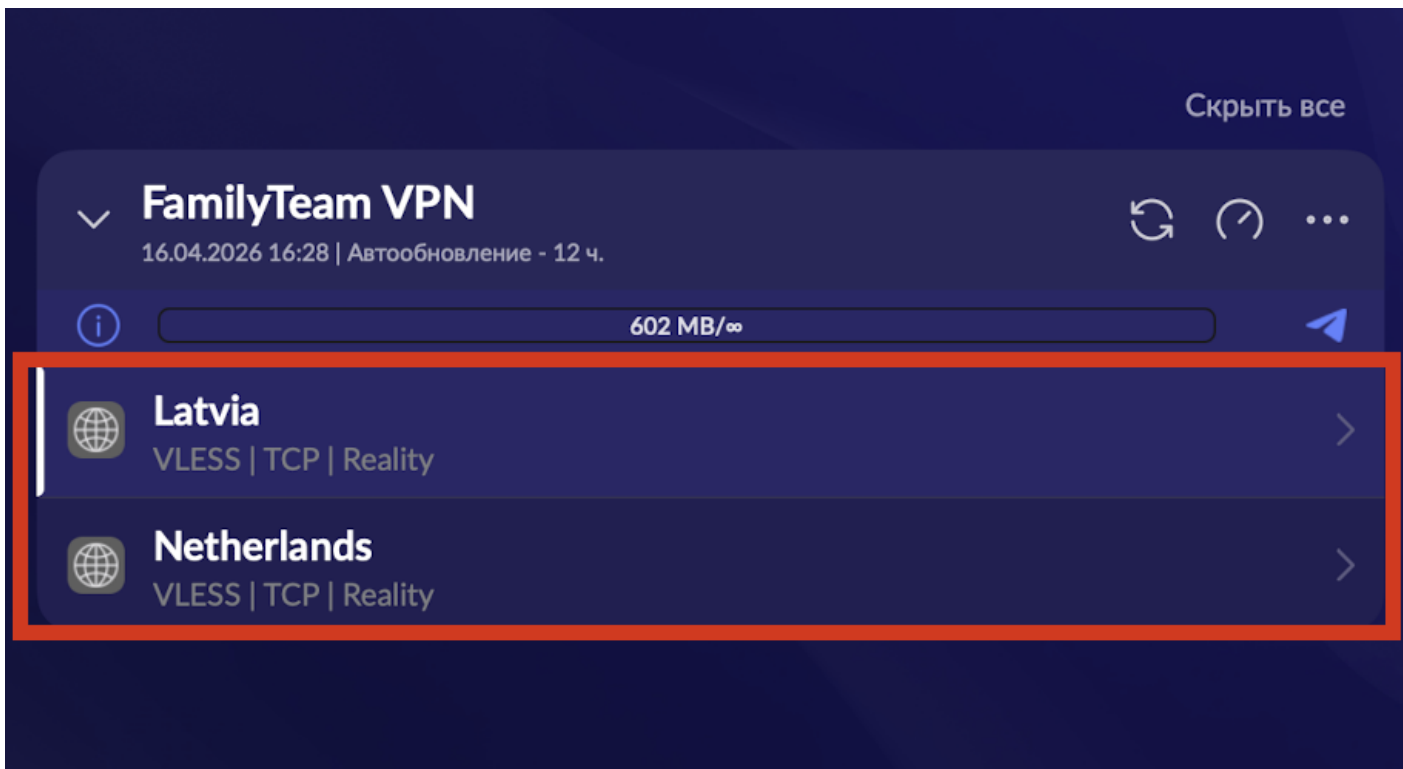
??? 2. ????????????? ???????????

1. **Скопируйте ссылку, которую отправит вам Support**
2. Откройте Happ
3. Нажмите **Из Буфера**

“ Если у вас уже есть какой то профиль (например с платного VPN), то вы можете добавить еще один и переключаться между ними. Для этого вместо **пункта 3** сделайте:

Нажмите «+» → «**Добавить из буфера обмена**»





??? 3. ????????????????

1. Выберите сервер в списке.
2. Нажмите кнопку подключения.
3. Android попросит разрешение на создание VPN-соединения — согласитесь.
4. Готово. Проверьте IP на 2ip.ru — он должен совпадать со страной выбранного сервера

???????????????? ?? Linux

На Linux рекомендуется использовать **Hiddify-Next** (GUI) или консольный **xray-core** напрямую.

????????? 1. Hiddify-Next (????????????????? ??????????)

1. Скачайте AppImage с github.com/hiddify/hiddify-next/releases.
2. Сделайте файл исполняемым:

```
chmod +x Hiddify-Linux-x64.AppImage
```

3. Запустите.
4. Нажмите «+» → вставьте ссылку подписки → Save.

5. Подключайтесь как на других ОС.

???????? 2. ????????? (??? ?????????/headless-?????)

Напишите в support-чат — выдадим готовый конфиг для `xray-core`/`sing-box`.

??

Если **Нарр** по какой-то причине не подходит, можно использовать любой VLESS-совместимый клиент. Все они принимают ту же самую ссылку подписки.

Windows

Клиент	Ссылка
Furious	github.com/LorenEteval/Furious
Nekoray	github.com/MatsuriDayo/nekoray
InvisibleMan-XRayClient	github.com/InvisibleManVPN/InvisibleMan-XRayClient
Hiddify-Next	hiddify.com

macOS

Клиент	Ссылка
V2Box	App Store
v2RayTun	App Store
Streisand	App Store
Hiddify-Next	hiddify.com

iOS

Клиент	Ссылка
Streisand	App Store

Клиент	Ссылка
Shadowrocket	App Store (платный)
V2Box — V2ray Client	App Store
v2RayTun	App Store
Hiddify	App Store

Android

Клиент	Ссылка
v2rayNG	Google Play / github.com/2dust/v2rayNG
v2RayTun	Google Play
Hiddify	Google Play

Для любого из этих клиентов шаги одинаковы:

1. Установить приложение.
2. Найти функцию «Import from URL» / «Добавить подписку».
3. Вставить выданную ссылку.
4. Подключиться.

?????? ????????

Как сменить страну?

Откройте приложение → в списке серверов выберите другую страну → нажмите «Подключить». Отключаться перед переключением не обязательно.

Приложение показывает, что подключено, но сайты не открываются.

См. раздел [Что делать, если не подключается](#).

Безопасен ли VPN для рабочих данных?

Да. Трафик шифруется по современным алгоритмам и маскируется под обычное HTTPS. Провайдер и DPI-системы видят только зашифрованное соединение с неизвестным сайтом.

Замедляет ли VPN интернет?

Незначительно. Потеря обычно в пределах 5–15%, зависит от расстояния до сервера и загруженности вашего канала.

Нужно ли мне отключать VPN, когда я не хочу его использовать?

Да, выключайте его вручную — в приложении есть кнопка отключения. Некоторые клиенты

поддерживают «split tunnel» (VPN только для выбранных приложений).

Что, если я сменил телефон?

Установите Нарр на новом устройстве, импортируйте ту же ссылку подписки — всё заработает. Удалять подписку со старого устройства не обязательно.

Можно ли подключаться из РФ?

Да. Протокол Reality специально спроектирован для работы в условиях жёсткого DPI и маскируется под легитимный HTTPS-трафик.

???? ?????, ????? ?? ??????????????????

1. ?????????????? ?????????????? «????????????????», ??
????????????? ?? ??????????????

- **Переподключитесь:** отключите VPN → подождите 3 секунды → включите снова.
- **Попробуйте другую страну** в списке серверов.
- **Обновите подписку** в приложении (функция «Refresh subscription» / «Обновить подписку»). (Круглый значок стрелочек)

2. ?????????????? ?????????????? ??????????
????????????????? / timeout

- Проверьте, что у вас **работает обычный интернет** (откройте любой сайт без VPN).
- Проверьте время на устройстве — оно должно быть **точным** (протокол Reality чувствителен к расхождению >90 секунд).
- Попробуйте на wifi (если на мобильном подключались) или же подключиться другой точке доступа wifi

3. ????? ?????????????????? ?????? / ?????????????? ??????

- Переключитесь на другую страну — смена IP обычно помогает.
- Несколько раз переподключитесь к той же стране — сервер выдаст другой outbound IP.

4. ????????? ?? ??????????????

Напишите в **support-чат** и приложите:

1. Название и версию устройства (например, *iPhone 14 Pro, iOS 17.4*);
2. Название VPN-клиента и его версию;
3. Какую страну пробовали подключить;
4. Скриншот ошибки (если есть);
5. Работал ли VPN раньше или это первая настройка.
6. Пробовали ли подключать на wifi? На сотовых данных? Пробовали другой wifi?

Мы поможем в течение рабочего дня.

Revision #22

Created 2026-04-16 12:10:02 UTC by Alexey Nikitin

Updated 2026-04-21 13:13:51 UTC by Admin